


# DÍA DEL LIBRO





Educación Infantil



# Homenajeamos a Gloria Fuertes

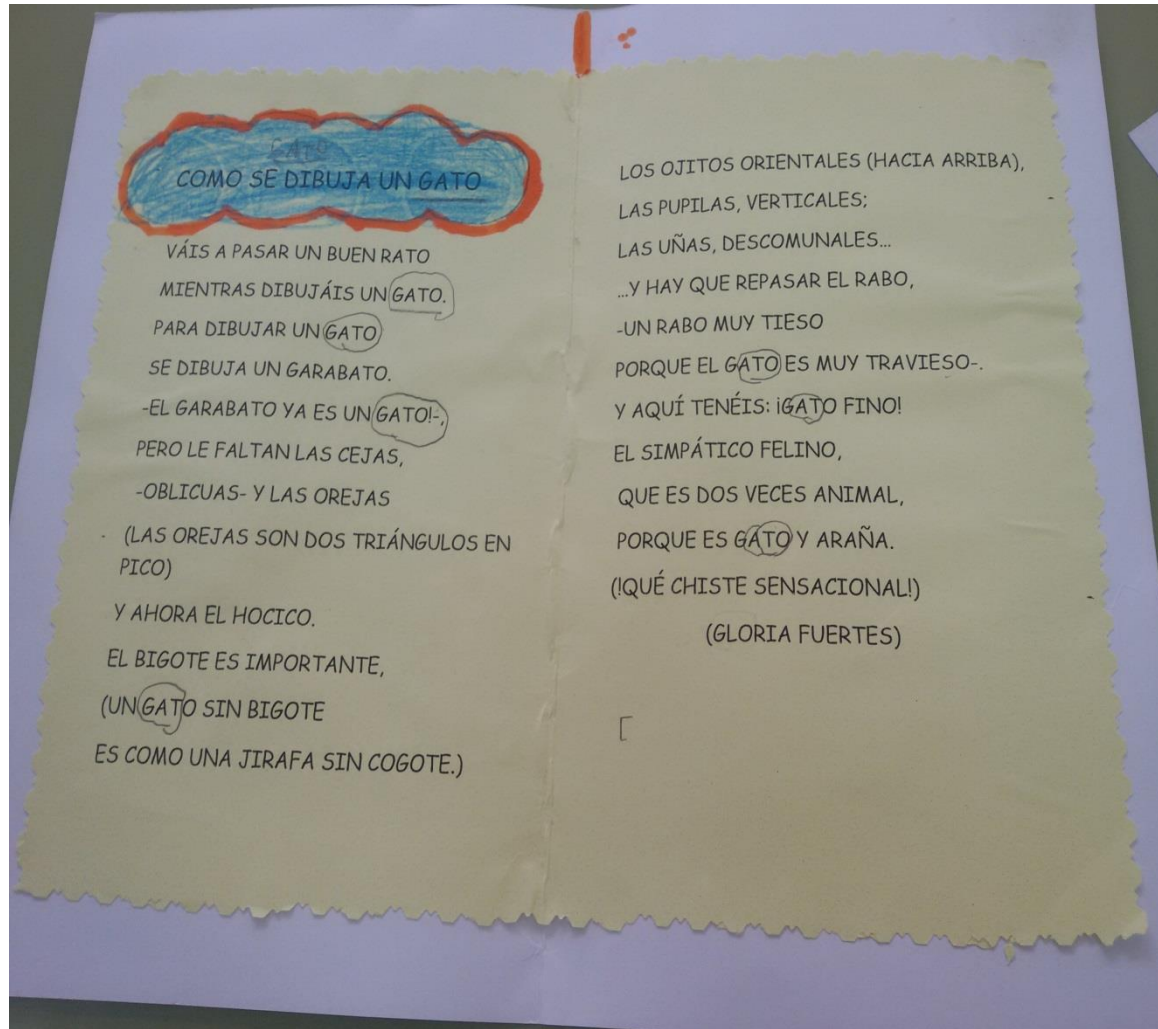


# Aprendemos como se dibuja “La cara de Doña Sara”





# También como se dibuja un gato





# Incluimos diferentes elementos en nuestro paisaje

## ¿CÓMO SE DIBUJA UN PAISAJE?

Un paisaje que tenga de todo, se dibuja de este modo:  
unas montañas, un pino, arriba el sol,  
abajo el camino. Una vaca, un campesino,  
unas flores, un molino, la gallina y un conejo  
y cerca un lago como un espejo.

Ahora tú pon los colores

la montaña de marrón, el cielo azul, el sol amarillo,  
colorado el campesino, el pino verde,  
el lago azul - porque es espejo del cielo como tú.

La vaca de color vaca, de color gris el conejo,

las flores... como tú quieras las flores.

De tu caja de pinturas

haz todos los colores!

**GLORIA FUERTES**





Disfrutamos con un bonito cuentacuentos...






...no eran cuentos tradicionales





... eran cuentos que nos decían lo importante que es aceptarnos como somos,





sin tener en cuenta nuestras diferencias,





saber canalizar nuestras emociones,





lo importante que es tener una buena amistad y saber pedir perdón si nos equivocamos,...





...y para sellar esa amistad, nos despedimos bailando.

